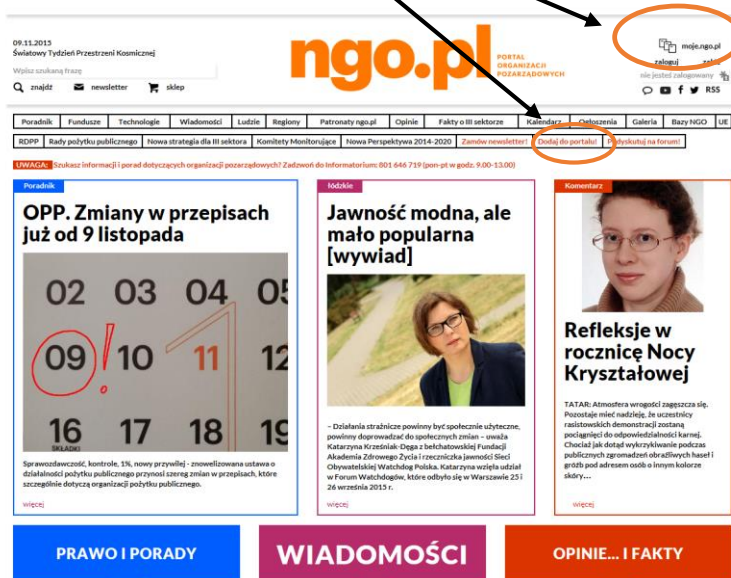


JAK DODAĆ WIADOMOŚĆ / ZAPROSZENIE DO PORTALU NGO.PL

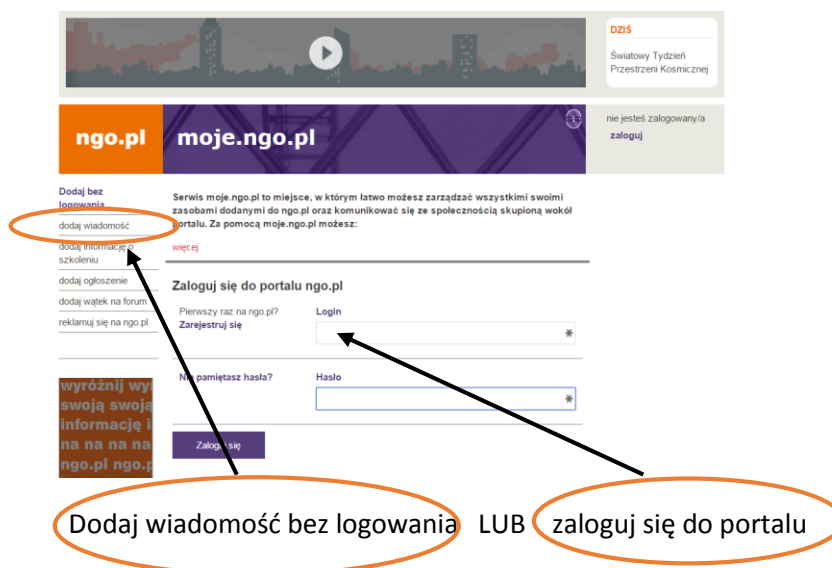
Wejdź na stronę <https://moje.ngo.pl>



1. Zaloguj się do portalu ngo.pl

lub

2. Dodaj wiadomość / zaproszenie bez logowania



1. WERSJA Z LOGOWANIEM

The screenshot shows the homepage of moje.ngo.pl. On the left sidebar, under the 'Dodaj...' section, the 'dodaj wiadomość' button is circled in red. An arrow points from this button to a white callout box on the right containing the text: 'Po zalogowaniu wybierz: „dodaj wiadomość”'. The main content area displays news items under the heading 'MOJE WIADOMOŚCI'.

I wypełnij formularz:

The screenshot shows the 'Dodaj wiadomość' form. It includes a sidebar with navigation options, a main heading 'Dodaj wiadomość', and several input fields:

- Wpisz krótki TYTUŁ:** A text input field with a character count (100) and a 'Pola wymagane' label.
- Wpisz SKRÓT informacji:** A text input field with a character count (450) and a 'Pola wymagane' label.
- TREŚĆ wiadomości:** A rich text editor area with a 'Pola wymagane' label.

Additional instructions and warnings are provided for each field, such as 'Uwaga: Po tytule nie stawiamy kropki' and 'Uwaga: Skróty jest wysyłany w newsletterze'.

Po wypełnieniu pól (te z gwiazdką są obowiązkowe), złożeniu oświadczenia o prawach autorskich i wpisaniu kodu Captcha – dodaj wiadomość – dodaj wiadomość

Podłącz PLIKI

Czy chcesz dołączyć do wiadomości zdjęcie lub inny plik?

Do wiadomości można dodać maksymalnie 5 plików. Dozwolone formaty to: JPG, GIF, DOC, RTF, PDF, XLS, DOCX, XLSX, ODT, ODS, JPG, GIF, DOC, RTF, PDF, XLS, DOCX, XLSX, ODT, ODS.

Możesz dodawać je pojedynczo lub przyszykując lewy CTRL, wybrać kilka plików.

Wielkość każdego z nich nie może przekraczać 15 MB. Sugerowana szerokość plików graficznych (w formacie: JPG, GIF) to max. 1200 pikseli.

Pliki graficzne (JPG i GIF) będą się wyświetlać jako obrazki (zdjęcia, logo). Pozostałe jako pliki do pobrania.

Każdy z plików tekstowych (w formacie: ODT, DOC, RTF, PDF, XLS) należy opisać, np.: formularz zgłoszeniowy, program, zaproszenie itp.

Zdjęcia warto podpisać – co przedstawiają, kto jest ich autorem/autorką.

Podłącz pliki


Złóż oświadczenie o prawach do tekstów i ilustracji. Zapoznaj się z [regulaminem dodawania wiadomości](#).

Oświadczam, że zapoznałam się z regulaminem oraz że przysługują mi prawa autorskie do zamieszczonego tekstu. Zgadzam się na wykorzystanie tekstu przez ngo.pl, jego archiwizowanie i udzielenie zgody na redagowanie i skracanie informacji.

Sprawdzenie Captcha

Wpisz tekst widoczny na obrazku. Jeśli masz z tym kłopot, kliknij ikonę i wybierz nowy kod tekstowy lub dźwiękowy.

Weryfikacja Captcha



powiadom o bledach | ustaw jako startowa | copyright stowarzyszenie klonjavor | partnerzy | o ngo.pl | redakcja | reklama | regulamin

2. WERSJA BEZ LOGOWANIA

Wypełnij formularz

Po wypełnieniu pól (te z gwiazdką są obowiązkowe), złożeniu oświadczenia o prawach autorskich i wpisaniu kodu Captcha – dodaj wiadomość – dodaj wiadomość